

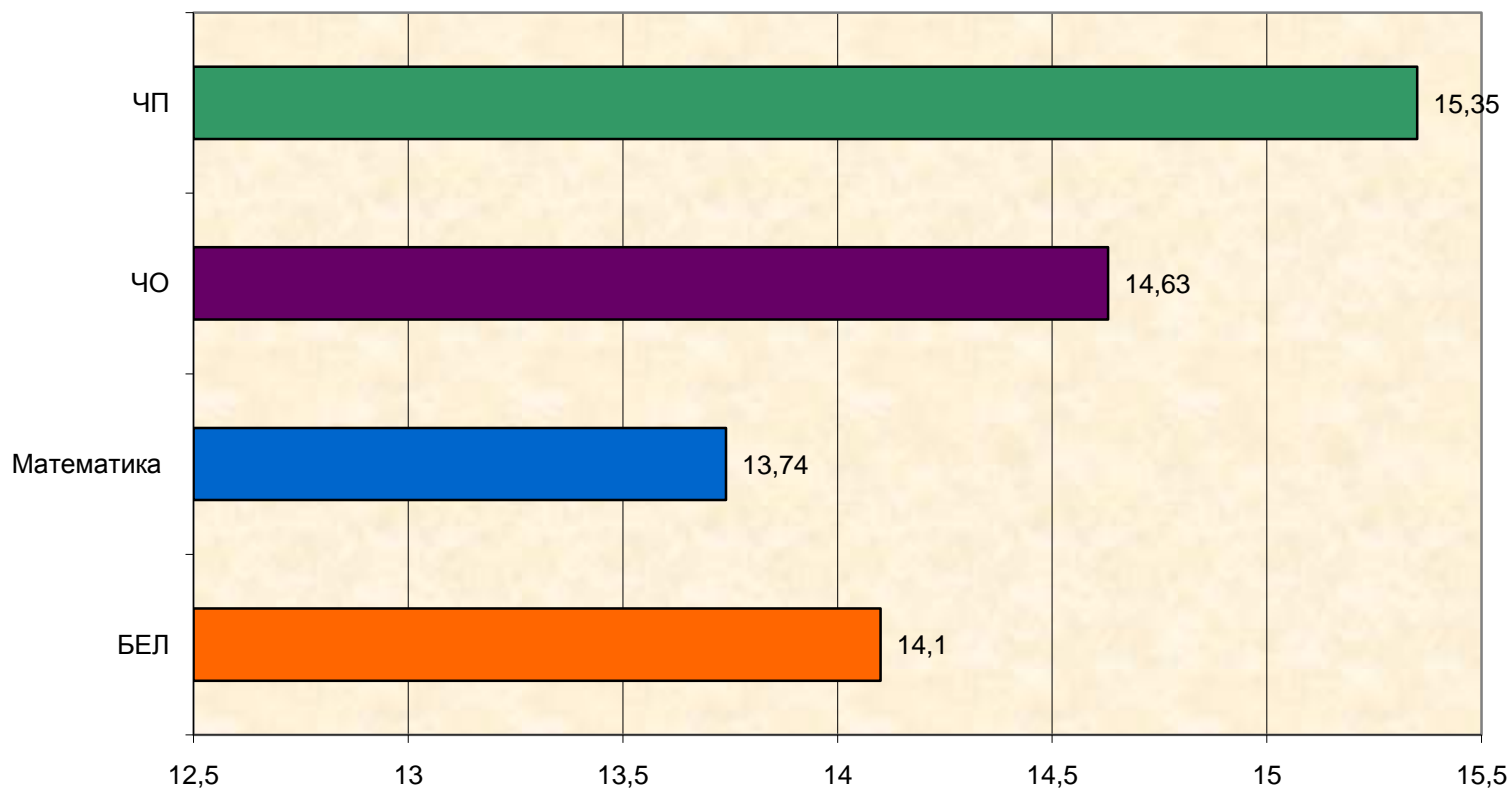
Резултатите от външното оценяване в 4. клас

2010/2011

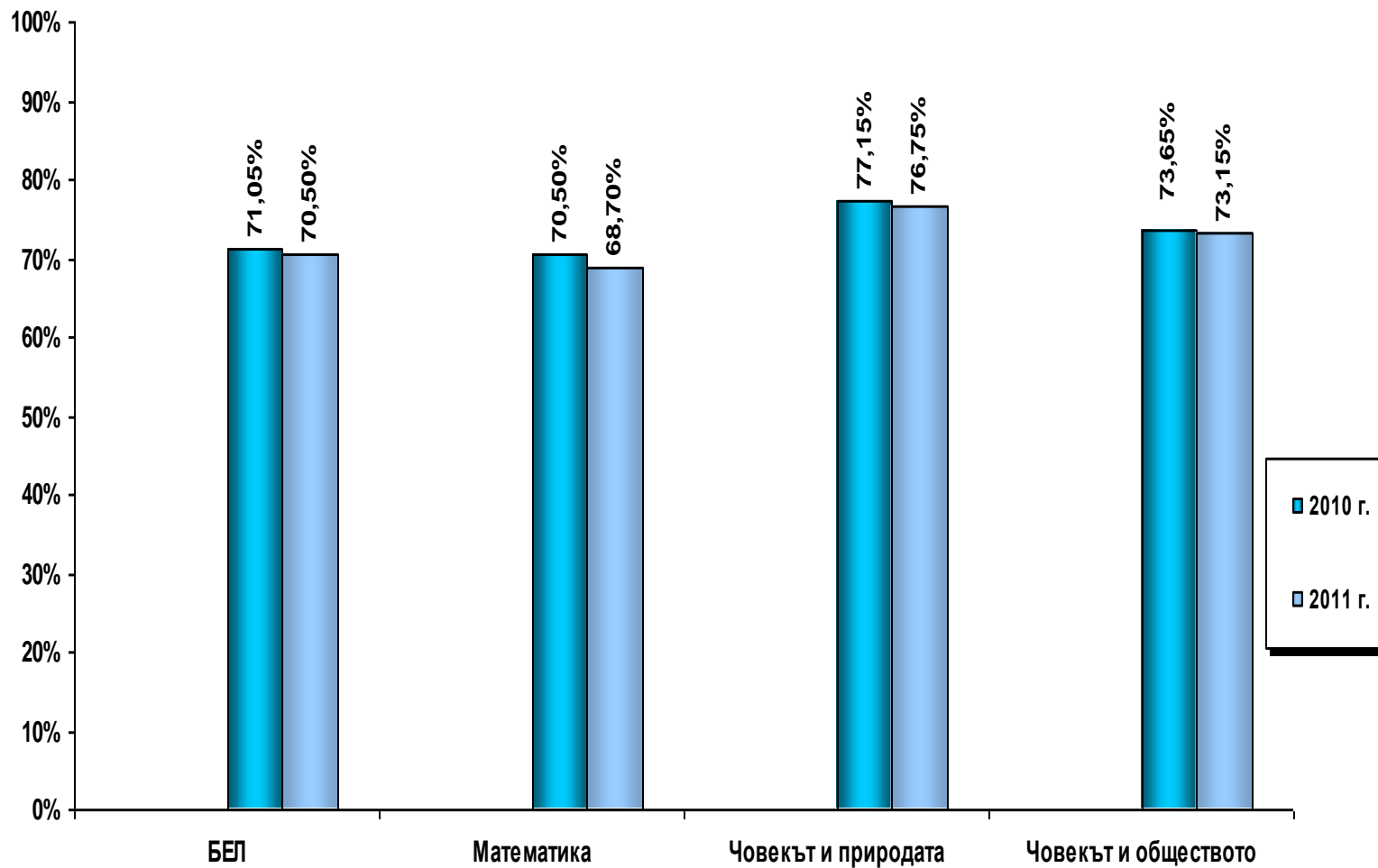
Участници:

- ▶ Брой ученици от IV клас – 66034
- ▶ Брой училища – 1883

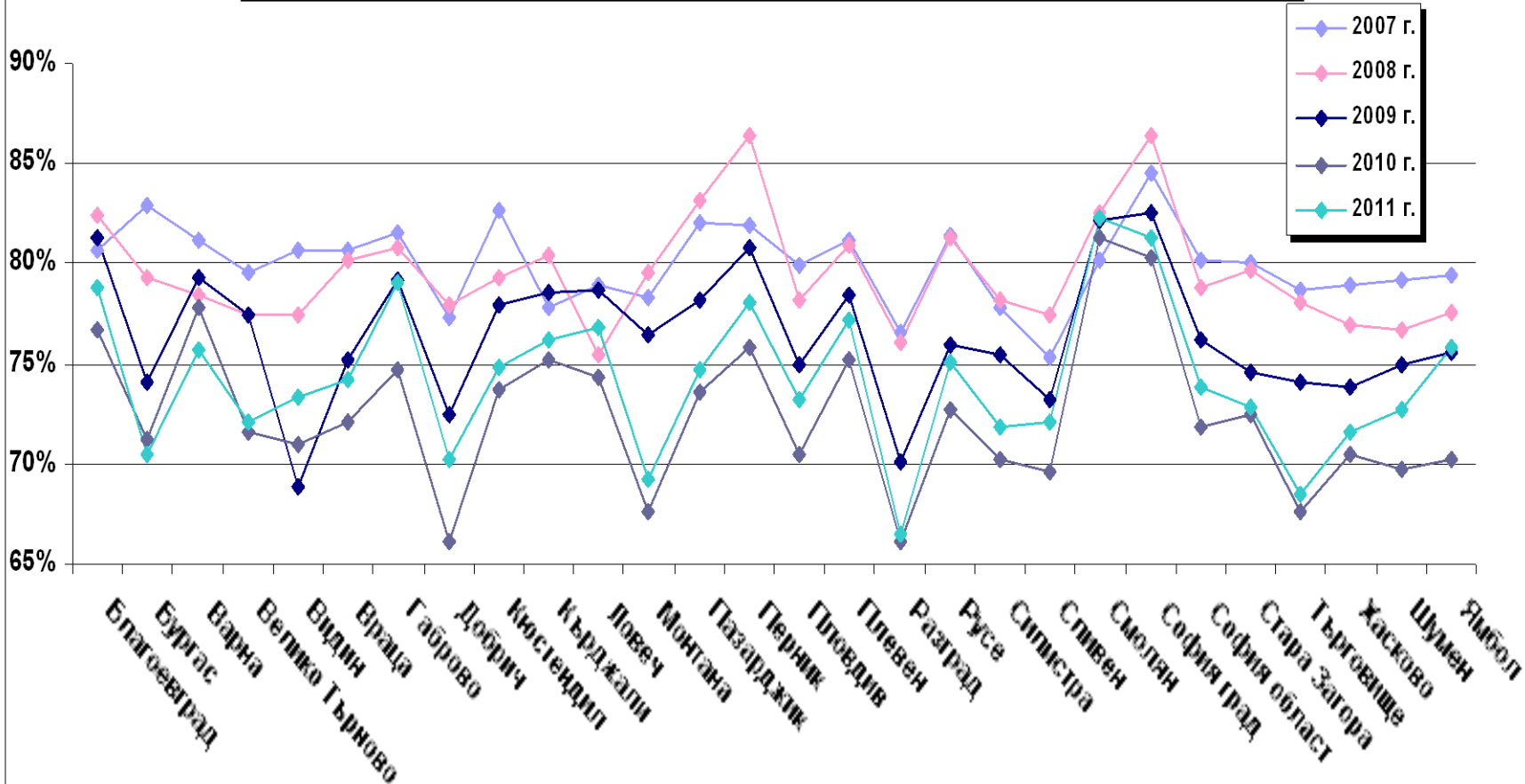
Тестов бал по учебни предмети

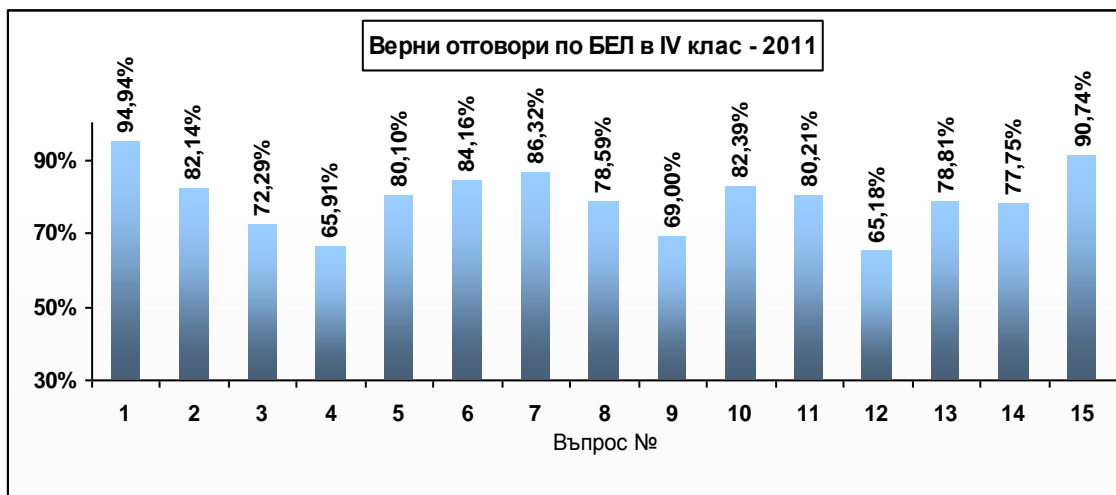


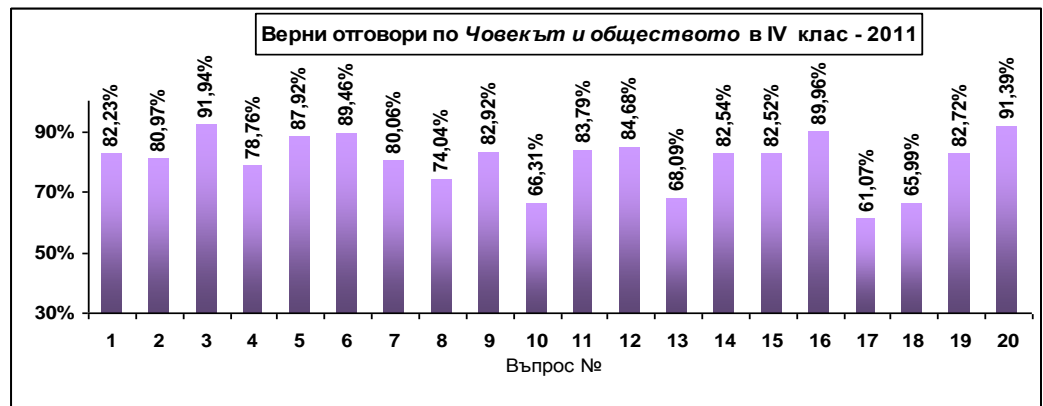
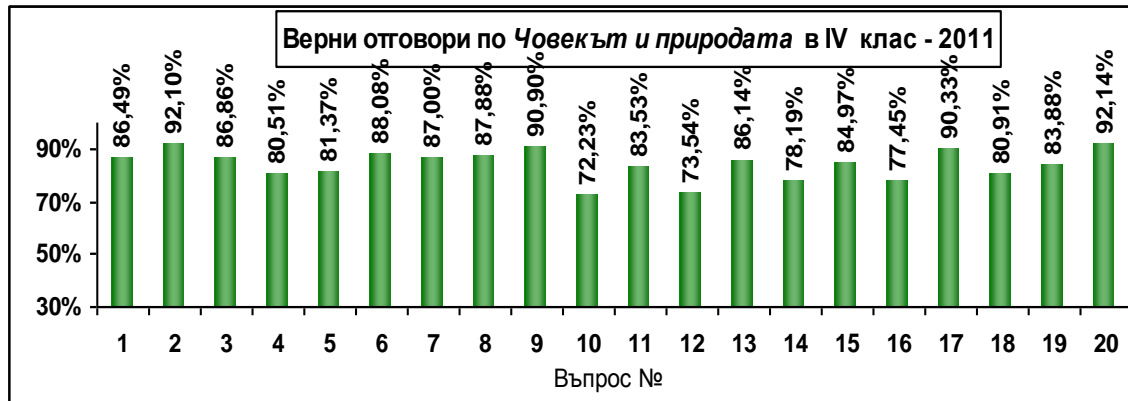
Среден % верни отговори по предмети от външното оценяване за IV клас от 2010 г. и 2011 г.




Сравнение на среден % верни отговори от външното оценяване в IV клас
от 2007 г., 2008 г., 2009 г., 2010 г. и 2011 г.








Най-високи постижения

- ▶ **БЕЛ** - в областта на четене с разбиране и факти, свързани с изучавани автори и творби
 - ▶ **Математика** - при задачите, свързани с аритметични действия
 - ▶ **Човекът и природата** - при задачи за възпроизвеждане на знания
 - ▶ **Човекът и обществото** - по теми от гражданското образование
- 

Най-ниски постижения

- ▶ **БЕЛ** - при задачи, свързани с прилагане на правила
 - ▶ **Математика** - при геометрични задачи, които изискват развитие на познавателни способности (наблюдателност, пространствено мислене и пр.)
 - ▶ **Човекът и природата** - при задачи за разбиране на процеси и явления
 - ▶ **Човекът и обществото** - по теми от историческото съдържание
- 

Някои изводи

- ▶ Съизмерими резултати в сравнение с предходната година, в т.ч. и по отделните предмети
- ▶ Среден % верни отговори 72,3, което показва, че заложените в стандартите за началния етап знания и умения са овладени в достатъчна степен, което гарантира успешното обучение в прогимназиалния етап
- ▶ Няма статистически значима разлика между постиженията на момичетата и момчетата, като резултатите на момичетата са малко по-високи
- ▶ В сравнение с предходната година са повишени резултатите в 26 от всичко 28 региона
- ▶ Усъвършенстван е инструментариумът за проверка на знанията
- ▶ Оптимизирана е организацията чрез изпращане на засекретените материали по Интернет
- ▶ Усъвършенстван е сайтът за въвеждане на данните